

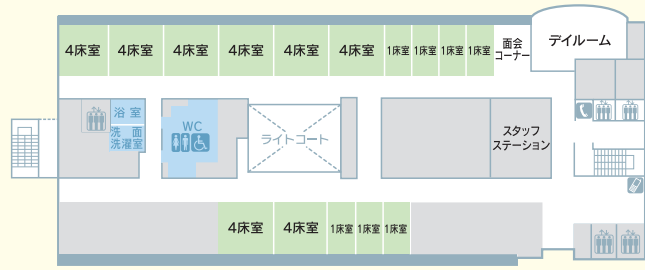
病棟のご案内

EHIME UNIVERSITY HOSPITAL MAP

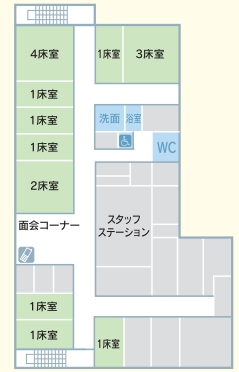
入院病棟は、1号館、2号館、3号館に分かれています。各病棟のフロアにおける病室の配置はおおむね共通となっています。各階によって異なる部分があります。



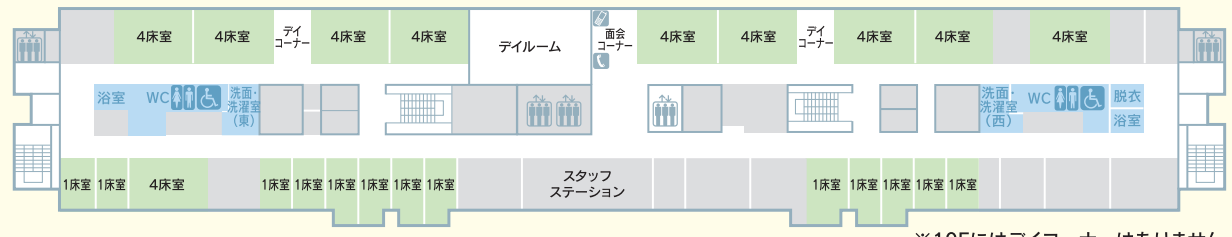
附属病院2号館
2F、4F～8F



附属病院3号館



附属病院1号館



※10Fにはデイコーナーはありません。

病棟によっては病室の構成が上図と異なる場合があります。